

EXCELENTÍSSIMO SENHOR DOUTOR JUIZ DE DIREITO DA 1ª VARA DE FALÊNCIAS E RECUPERAÇÕES JUDICIAIS DA COMARCA DE SÃO PAULO/SP

Processo nº 0061549-41.2019.8.26.0100

INCIDENTE DE RELATÓRIOS

ATIVOS Administração Judicial e Consultoria Empresarial Eireli., representada por Lívia Gavioli Machado, na qualidade de Administradora Judicial nomeada nos autos da Recuperação Judicial de **GRIMALDI IMPORTAÇÃO E COMÉRCIO DE ARTIGOS ESPORTIVOS EIRELI**. vem, respeitosamente, à presença de V. Exa., nos autos do **INCIDENTE DE RELATÓRIOS** em epígrafe, apresentar o relatório mensal de atividades dos meses de outubro, novembro e dezembro de 2019 e janeiro de 2020, acompanhado dos pareceres contábeis. (docs. 01, 02, 03 e 04).

Termos em que,

pede deferimento.

São Paulo, 04 de maio de 2020.

Lívia Gavioli Machado

OAB/SP nº 387.809



RELATÓRIO PRELIMINAR DE ATIVIDADES

1. Considerações iniciais
2. Análise contábil
3. Atividades
4. Conclusão

RELATÓRIO MENSAL DE ATIVIDADES – 10, 11 e 12/2019 e 01/2020**1. Considerações iniciais**

O relatório mensal de atividade foi elaborado com base nas informações prestadas pela empresa Recuperanda compreendendo os períodos outubro, novembro e dezembro de 2019 e janeiro de 2020.

Pontos analisados:

- a. Faturamento
- b. Despesas
- c. Funcionários
- d. Estoque
- e. Impostos
- f. Demonstrações financeiras

Para elaboração do presente relatório foram analisados os seguintes documentos contábeis fornecidos pela empresa Seteco Consultoria Contábil, assinados pela contadora Soraia de O. Silva Nogueira (CRC/SP 1SP204819/O-3):

- I. Balancete patrimonial – sintético
- II. Demonstração de resultado acumulado
- III. Folha de pagamento analítica
- IV. Guias de recolhimento

2. Análise contábil

2.1 FATURAMENTO

Analisando os documentos apresentados pela empresa Recuperanda pode-se apurar que no mês de **outubro de 2019** a empresa obteve um faturamento no valor de R\$ 8.105,89.

Histórico	Valor acumulado até Set/19	Faturamento obtido no mês de Outubro de 2019	Soma (b + c)
a	b	c	d
Vendas de Produtos	151.126,80	-	151.126,80
Receitas de serviços	286.898,65	8.105,89	295.004,54
SOMA >>>	438.025,45	R\$ 8.105,89	R\$ 446.131,34

Analisando os documentos apresentados pela empresa Recuperanda pode-se apurar que no mês de **novembro de 2019** a empresa obteve um faturamento no valor de R\$ 6.094,18.

Histórico	Valor acumulado até Out/19	Faturamento obtido no mês de Novembro de 2019	Soma (b + c)
a	b	c	d
Vendas de Produtos	151.126,80	-	151.126,80
Receitas de serviços	295.004,54	6.094,18	301.098,72
SOMA >>>	446.131,34	R\$ 6.094,18	R\$ 452.225,52

Analisando os documentos apresentados pela empresa Recuperanda pode-se apurar que no mês de **dezembro de 2019** a empresa obteve um faturamento no valor de R\$ 2.237,44.

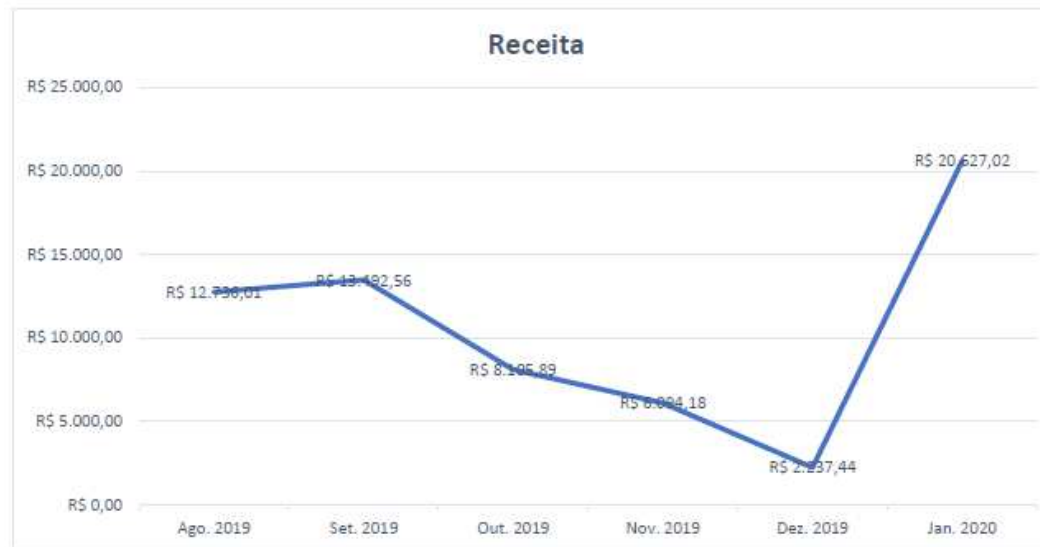
Histórico	Valor acumulado até Nov/19	Faturamento obtido no mês de Dezembro de 2019	Soma (b + c)
a	b	c	d
Vendas de Produtos	151.126,80	-	151.126,80
Receitas de serviços	301.098,72	2.237,44	303.336,16
SOMA >>>	452.225,52	R\$ 2.237,44	R\$ 454.462,96

Analisando os documentos apresentados pela empresa Recuperanda pode-se apurar que no mês de **janeiro de 2020** a empresa obteve um faturamento no valor de R\$ 20.627,02.

Histórico	Valor acumulado no ano de 2020	Faturamento obtido no mês de Janeiro de 2020	Soma (b + c)
a	b	c	d
Vendas de Produtos	-	-	-
Receitas de serviços	-	20.627,02	20.627,02
SOMA >>>	-	R\$ 20.627,02	R\$ 20.627,02

GRÁFICO REFERENTE A RECEITA

Esta Administradora Judicial apresenta abaixo o gráfico referente as receitas obtidas pela empresa Recuperanda. Confira-se:



Dá análise do referido gráfico apresentado é possível observar que nos meses de setembro/2019, outubro/2019, novembro/2019 e dezembro/2019, a empresa Recuperanda sofreu uma queda drástica no seu faturamento mensal, sendo o menor valor atingindo em dezembro/2019, à saber R\$ 2.237,44

Todavia, no mês de janeiro/2020, referida empresa obteve uma alta de 821,91% em seu faturamento

2.2 DESPESAS

No mês de **outubro de 2019** as despesas totalizaram R\$ 18.414,14.

Histórico	Despesas operacionais acumulada até Set/19	Despesas do mês de Out/19	Soma (b + c)
a	b	c	d
(-) Despesas operacionais			
Remuneração de dirigentes	(8.982,00)	(998,00)	(9.980,00)
Despesas do pessoal/adm	(16.483,85)	(1.680,00)	(18.163,85)
Serviços profissionais Pessoa Jurídica	(71.214,86)	(2.160,09)	(73.374,95)
Encargos Sociais	(6.363,51)	(742,26)	(7.105,77)
Despesas de locação	(2.100,00)	(11.000,00)	(13.100,00)
Despesas c/ veículos e conservação bens	(70,00)	(1.253,61)	(1.323,61)
Depreciação e amortização	(8.356,90)	-	(8.356,90)
Despesas gerais operacionais/adm	(9.173,45)	0,00	(9.173,45)
Despesas financeiras	(447.837,99)	(580,18)	(448.418,17)
outras despesas	(30.251,32)	-	(30.251,32)
SOMA >>>	(600.833,88)	(18.414,14)	(619.248,02)

No mês de **novembro de 2019** as despesas totalizaram R\$ 10.046,33.

Histórico	Despesas operacionais acumulada até Out/19	Despesas do mês de Nov/19	Soma (b + c)
a	b	c	d
(-) Despesas operacionais			
Remuneração de dirigentes	(9.980,00)	(998,00)	(10.978,00)
Despesas do pessoal/adm	(18.163,85)	(7.874,96)	(26.038,81)
Serviços profissionais Pessoa Jurídica	(73.374,95)	(327,20)	(73.702,15)
Encargos Sociais	(7.105,77)	(846,17)	(7.951,94)
Despesas de locação	(13.100,00)	-	(13.100,00)
Despesas c/ veículos e conservação bens	(1.323,61)	-	(1.323,61)
Depreciação e amortização	(8.356,90)	-	(8.356,90)
Despesas gerais operacionais/adm	(9.173,45)	-	(9.173,45)
Despesas financeiras	(448.418,17)	-	(448.418,17)
outras despesas	(30.251,32)	-	(30.251,32)
SOMA >>>	(619.248,02)	(10.046,33)	(629.294,35)

No mês de **dezembro de 2019** as despesas totalizaram R\$ 12.285,96.

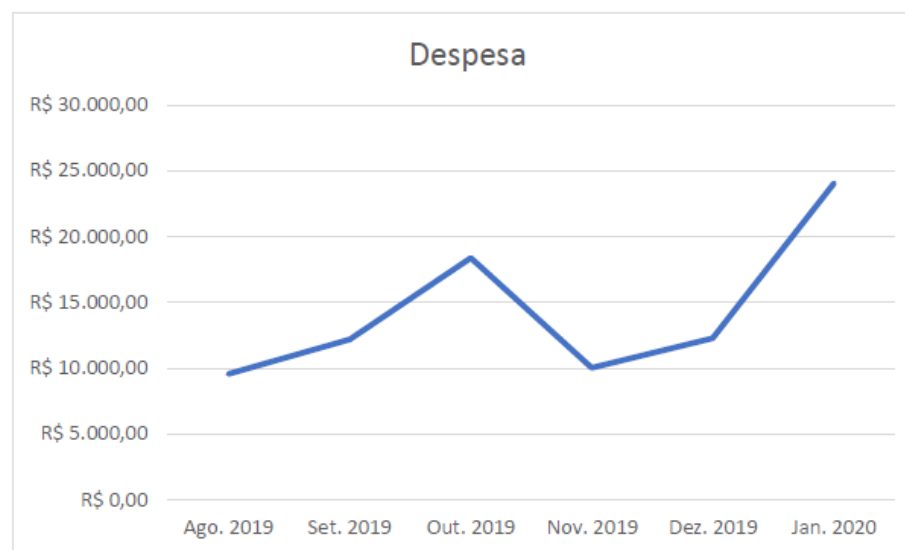
Histórico	Despesas operacionais acumulada até Nov/19	Despesas do mês de Dez/19	Soma (b + c)
a	b	c	d
(-) Despesas operacionais			
Remuneração de dirigentes	(10.978,00)	(998,00)	(11.976,00)
Despesas do pessoal/adm	(26.038,81)	(2.716,95)	(28.755,76)
Serviços profissionais Pessoa Jurídica	(73.702,15)	(127,20)	(73.829,35)
Encargos Sociais	(7.951,94)	(696,35)	(8.648,29)
Despesas de locação	(13.100,00)	(5.500,00)	(18.600,00)
Despesas c/ veículos e conservação bens	(1.323,61)	-	(1.323,61)
Depreciação e amortização	(8.356,90)	-	(8.356,90)
Despesas gerais operacionais/adm	(9.173,45)	(2.045,00)	(11.218,45)
Despesas financeiras	(448.418,17)	(202,46)	(448.620,63)
outras despesas	(30.251,32)	-	(30.251,32)
SOMA >>>	(629.294,35)	(12.285,96)	(641.580,31)

No mês de **janeiro de 2020** as despesas totalizaram R\$ 24.071,43.

Histórico	Despesas operacionais acumulada em 2020	Despesas do mês de Jan/20	Soma (b + c)
a	b	c	d
(-) Despesas administrativas			
Despesas c/ aluguel	-	(11.362,12)	(11.362,12)
Serv. prestados pessoa jurídica	-	(127,20)	(127,20)
Serv. Prestados PF	-	(4.500,00)	(4.500,00)
Despesas diversas	-	(84,14)	(84,14)
Honorários advocatícios	-	(4.400,00)	(4.400,00)
Salários e ordenados	-	(1.461,00)	(1.461,00)
Pró-labore	-	(1.039,00)	(1.039,00)
Provisão de férias	-	(217,53)	(217,53)
Provisão de 13º salário	-	(163,15)	(163,15)
Previdência social	-	(587,67)	(587,67)
FGTS	-	(116,88)	(116,88)
(-) Despesas financeiras			(12,74)
SOMA >>>	-	(24.058,69)	(24.071,43)

GRÁFICO REFERENTE AS DESPESAS

Esta Administradora Judicial apresenta abaixo o gráfico referente as despesas obtidas pela empresa Recuperanda. Confira-se:

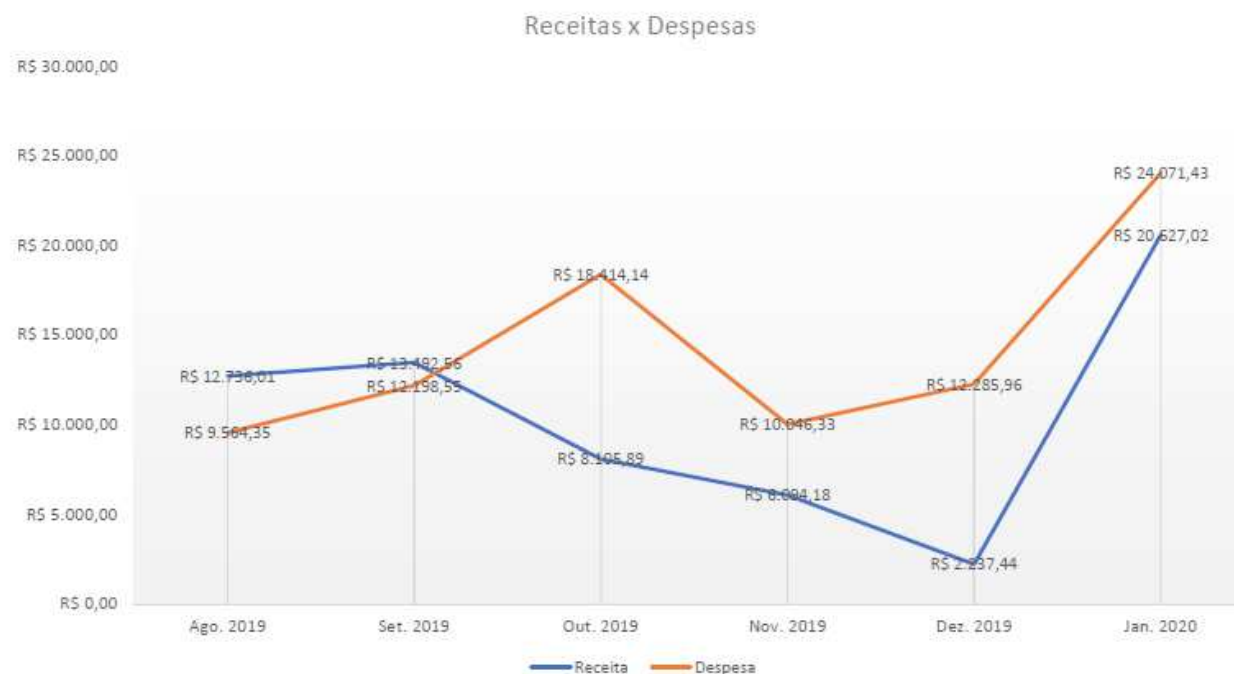


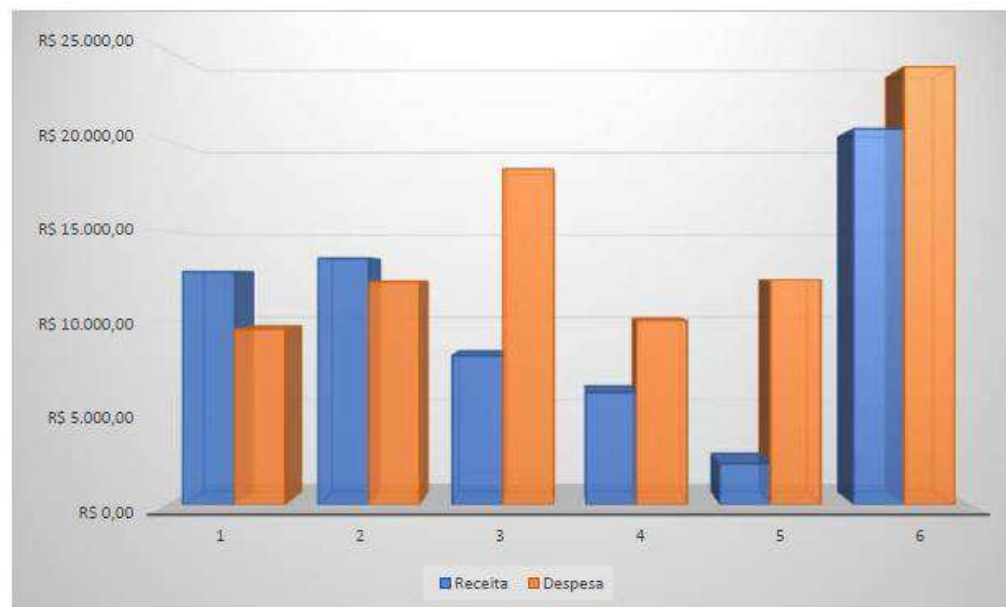
Dá análise do referido gráfico apresentado é possível observar que nos meses de novembro/2019, dezembro/2019 e janeiro/2020 a empresa Recuperanda sofreu um aumento significativo em suas despesas mensais, sendo o menor valor atingindo em dezembro/2019, a saber R\$ 10.046,33.

GRÁFICO COMPARATIVO

Esta Administradora Judicial apresenta abaixo o gráfico comparativo entre as Receitas e as Despesas obtidas pela empresa Recuperanda nos meses de agosto/2019, quando do pedido da recuperação judicial, a janeiro/2020. Confira-se:

	Receita	Despesa
Ago. 2019	R\$ 12.736,01	R\$ 9.564,35
Set. 2019	R\$ 13.492,56	R\$ 12.198,55
Out. 2019	R\$ 8.105,89	R\$ 18.414,14
Nov. 2019	R\$ 6.094,18	R\$ 10.046,33
Dez. 2019	R\$ 2.237,44	R\$ 12.285,96
Jan. 2020	R\$ 20.627,02	R\$ 24.071,43
	R\$ 63.293,10	R\$ 86.580,76





Dá análise dos referidos gráficos apresentados conclui esta Administradora Judicial que, desde o mês de outubro/2019 até janeiro/2020, a empresa Recuperanda vem apresentando despesa consideravelmente maior que a receita obtida. Sendo assim, aguardo a apresentação dos documentos dos meses subsequentes para análise de viabilidade econômico-financeira.

2.3 FUNCIONÁRIOS

A empresa continua com o quadro de empregados composto por um funcionário devidamente registrado e o Sócio da Recuperanda, Sr. Eduardo Grimaldi de Souza.

2.4 ESTOQUE

A empresa Recuperanda apresenta em seus registros contábeis um estoque no valor de R\$ 627.691,20. Contudo, este não foi localizado pela Administradora Judicial.

Cumpra esclarecer que esta Administradora Judicial questionou a empresa Recuperanda sobre o estoque relacionado no balanço patrimonial por diversas vezes, via e-mail, pessoalmente e nos autos da Recuperação Judicial, conforme verifica-se às fls. 690/693 – item 11. Contudo, não obteve êxito em localizá-lo. Quando questionada, a Recuperanda explicou tratar-se de material destinado a confecção de quimonos, anteriormente adquiridos por um consumidor, mas até a presente data não apresentou o material e tampouco o contrato firmado que estabelece tal relação.

Intimada a se manifestar nos autos, conforme r. decisão de fls. 694/697, ficou-se inerte até a presente data.

2.5 IMPOSTOS

Não há identificação contábil do pagamento de impostos.

2.6 DEMONSTRAÇÕES FINANCEIRAS

OUTUBRO DE 2019

Em análise a demonstração financeira da Recuperanda, referente ao **mês de outubro de 2019**, esta Administradora Judicial constatou que referida empresa apresentou ativo no valor de R\$ 933.472,93 e passivo no valor de R\$ 691.505,89, conforme colacionado abaixo:

BALANÇO PATRIMONIAL

ATIVO			PASSIVO		
	30/09/19	31/10/19		30/09/19	31/10/19
Circulante	870.255,60	892.045,72	Circulante	6.554.435,93	6.593.636,09
Disponibilidades	33,07	20.040,00	Exigível a curto prazo	6.554.435,93	6.593.636,09
Realizável a curto prazo	870.222,53	872.005,72	Fornecedores	5.720,80	6.526,37
Clientes	31.860,56	13.533,42	Impostos e Taxas a recolher	6.528.173,66	6.530.325,32
Estoques	627.691,20	627.691,20	Salários e direitos trabalhistas	14.446,50	15.682,50
Adiantamento a fornecedores	189.275,00	209.385,33	Adiantamento de clientes	299,00	299,00
Créditos fiscais a recuperar	21.395,77	21.395,77	Mútuos e empréstimos	-	33.780,00
Despesas antecipadas	-	-	Contas a pagar	4.441,10	5.329,32
Não Circulante	35.480,51	41.427,21	Provisões	1.354,87	1.693,58
Valores a receber	35.480,51	41.427,21	Não Circulante	12.418.817,39	12.418.817,39
Depósitos judiciais	35.480,51	41.427,21	Recuperação Judicial	12.418.817,39	12.418.817,39
TOTAL ATIVO	905.736,11	933.472,93	Recuperação judicial - Classe I	151.887,82	151.887,82
			Recuperação judicial - Classe II	505.058,20	505.058,20
			Recuperação judicial - Classe III	11.713.069,26	11.713.069,26
			Recuperação judicial - Classe IV	48.802,11	48.802,11
			PATRIMÔNIO LÍQUIDO	(18.067.517,21)	(18.078.980,55)

DEMONSTRAÇÃO DE RESULTADO DO EXERCÍCIO		
	30/09/19	31/10/19
Receita operacional bruta	438.025,45	446.131,34
(-) Deduções da receita bruta	(253.667,92)	(254.823,01)
Receita Líquida Operacional	184.357,53	191.308,33
(-) Custos dos produtos vendidos	(278.007,25)	(278.007,25)
Resultado Operacional Bruto	(93.649,72)	(86.698,92)
(+) Outras receitas	14.441,05	14.441,05
(-) Despesas operacionais		
Remuneração de dirigentes	(8.982,00)	(9.980,00)
Despesas do pessoal/adm	(16.483,85)	(18.163,85)
Serviços profissionais Pessoa Jurídica	(71.214,86)	(73.374,95)
Encargos Sociais	(6.363,51)	(7.105,77)
Despesas de locação	(2.100,00)	(13.100,00)
Despesas c/ veículos e conservação bens	(70,00)	(1.323,61)
Depreciação e amortização	(8.356,90)	(8.356,90)
Despesas gerais operacionais/adm	(9.173,45)	(9.173,45)
Despesas financeiras	(447.837,99)	(448.418,17)
outras despesas	(30.251,32)	(30.251,32)
Prejuízo Operacional antes do Resultado Financeiro	(680.042,55)	(691.505,89)
(+/-) Resultado financeiro líquido	-	-
Provisão para Contribuição Social	-	-
Provisão para Imposto de Renda	-	-
LUCRO / PREJUÍZO LÍQUIDO	(680.042,55)	(691.505,89)

NOVEMBRO DE 2019

Em análise a demonstração financeira da Recuperanda, referente ao **mês de novembro de 2019**, esta Administradora Judicial constatou que referida empresa apresentou um ativo no valor de R\$ 936.385,75 e um passivo no valor de R\$ 936.385,75, conforme colacionado abaixo:

BALANÇO PATRIMONIAL

ATIVO			PASSIVO		
	31/10/19	30/11/19		31/10/19	30/11/19
Circulante	892.045,72	894.958,54	Circulante	6.593.636,09	6.601.369,47
Disponibilidades	20.040,00	7.352,82	Exigível a curto prazo	6.593.636,09	6.601.369,47
Realizável a curto prazo	872.005,72	887.605,72	Fornecedores	6.526,37	6.853,57
Clientes	13.533,42	13.533,42	Impostos e Taxas a recolher	6.530.325,32	6.532.147,07
Estoques	627.691,20	627.691,20	Salários e direitos trabalhistas	15.682,50	17.026,50
Adiantamento a fornecedores	209.385,33	224.985,33	Adiantamento de clientes	299,00	299,00
Créditos fiscais a recuperar	21.395,77	21.395,77	Mutuos e empréstimos	33.780,00	36.572,10
Despesas antecipadas	-	-	Contas a pagar	5.329,32	6.217,54
Não Circulante	41.427,21	41.427,21	Provisões	1.693,58	2.253,69
Valores a receber	41.427,21	41.427,21	Não Circulante	12.418.817,39	12.418.817,39
Depósitos judiciais	41.427,21	41.427,21	Recuperação Judicial	12.418.817,39	12.418.817,39
TOTAL ATIVO	933.472,93	936.385,75	Recuperação judicial - Classe I	151.887,82	151.887,82
			Recuperação judicial - Classe II	505.058,20	505.058,20
			Recuperação judicial - Classe III	11.713.069,26	11.713.069,26
			Recuperação judicial - Classe IV	48.802,11	48.802,11
			PATRIMÔNIO LÍQUIDO	(18.078.980,55)	(18.083.801,11)
			Capital Social	500.000,00	500.000,00
			Prejuízos acumulados	(18.578.980,55)	(18.583.801,11)
			Prejuízos acumulados	(17.887.474,66)	(17.887.474,66)
			Resultado do exercício	(691.505,89)	(696.326,45)
			TOTAL PASSIVO + PL	933.472,93	936.385,75

DEZEMBRO DE 2019

Em análise a demonstração financeira da Recuperanda, referente ao **mês de dezembro de 2019**, esta Administradora Judicial constatou que referida empresa apresentou um ativo no valor de R\$ 936.032,39 e um passivo no valor de R\$ 936.032,39, conforme colacionado abaixo:

BALANÇO PATRIMONIAL

ATIVO			PASSIVO		
	30/11/19	31/12/19		30/11/19	31/12/19
Circulante	894.958,54	894.605,18	Circulante	6.544.408,17	6.553.321,17
- Disponibilidades	7.352,82	7.357,40	- Exigível a curto prazo	6.544.408,17	6.553.321,17
Realizável a curto prazo	887.605,72	887.247,78	Fornecedores	6.853,57	4.849,37
Clientes	13.533,42	13.533,42	Encargos sociais a pagar	1.523.990,58	1.525.237,44
Estoques	627.691,20	627.691,20	Obrigações tributárias	4.146.385,52	4.146.592,49
Outros créditos	246.381,10	246.023,16	Impostos e contr. a recolher	68.925,18	69.037,05
Despesas antecipadas	-	-	Impostos e contr. s/ lucro	272.501,94	272.501,94
Não Circulante	41.427,21	41.427,21	Prov. para imposto de renda	499.954,65	499.954,65
- Valores a receber	41.427,21	41.427,21	Salários e direitos trabalhistas	17.026,50	18.370,62
Depósitos judiciais	41.427,21	41.427,21	Adiantamento de clientes	299,00	299,00
TOTAL ATIVO	936.385,75	936.032,39	Pro-labore a pagar	6.217,54	7.105,76
			Provisões trabalhista	2.253,69	2.827,85
			Outras obrigações	-	5.500,00
			Contas a pagar	-	1.045,00
			Não Circulante	12.475.778,69	12.476.879,69
			-		
			Recuperação Judicial	12.418.817,39	12.418.817,39
			Recuperação judicial - Classe I	151.887,82	151.887,82
			Recuperação judicial - Classe II	505.058,20	505.058,20
			Recuperação judicial - Classe III	11.713.069,26	11.713.069,26
			Recuperação judicial - Classe IV	48.802,11	48.802,11
			Créditos de pessoas jurídicas	36.572,10	37.673,10
			Mutuos e empréstimos	36.572,10	37.673,10
			Parcelamentos a pagar	20.389,20	20.389,20
			Parcelamento de impostos	20.389,20	20.389,20
			PATRIMÔNIO LÍQUIDO	(18.083.801,11)	(18.094.168,47)
			Capital Social	500.000,00	500.000,00
			Prejuízos acumulados	(18.583.801,11)	(18.594.168,47)
			Prejuízos acumulados	(17.887.474,66)	(17.887.474,66)
			Resultado do exercício	(696.326,45)	(706.693,81)
			TOTAL PASSIVO + PL	936.385,75	936.032,39

JANEIRO DE 2020

Em análise a demonstração financeira da Recuperanda, referente ao **mês de janeiro de 2020**, esta Administradora Judicial constatou que referida empresa apresentou um ativo no valor de R\$ 936.446,51 e um passivo no valor de R\$ 936.446,51, conforme colacionado abaixo:

BALANÇO PATRIMONIAL

ATIVO			PASSIVO					
	31/12/19	31/01/20		31/12/19	31/01/20			
Circulante	894.605,18	895.019,30	Circulante	6.553.321,17	6.557.810,55	Prov. para imposto de renda	499.954,65	499.954,65
- Disponibilidades	7.357,40	7.409,40	- Exigível a curto prazo	6.553.321,17	6.557.810,55	Salários e direitos trabalhistas	18.370,62	19.714,74
Realizável a curto prazo	887.247,78	887.609,90	Fornecedores	4.849,37	4.722,17	Adiantamento de clientes	299,00	299,00
Clientes	13.533,42	13.533,42	Encargos sociais a pagar	1.525.237,44	1.526.173,16	Pro-labore a pagar	7.105,76	8.030,47
Estoques	627.691,20	627.691,20	Obrigações tributárias	4.146.592,49	4.146.592,49	Provisões trabalhista	2.827,85	3.208,53
Outros créditos	246.023,16	246.385,28	Impostos e contr. a recolher	69.037,05	70.068,40	Outras obrigações	5.500,00	5.500,00
Despesas antecipadas	-	-	Impostos e contr. s/ lucro	272.501,94	272.501,94	Contas a pagar	1.045,00	1.045,00
Não Circulante	41.427,21	41.427,21				Não Circulante	12.476.879,69	12.477.280,19
- Valores a receber	41.427,21	41.427,21				- Recuperação Judicial	12.418.817,39	12.418.817,39
Depósitos judiciais	41.427,21	41.427,21				Recuperação judicial - Classe I	151.887,82	151.887,82
TOTAL ATIVO	936.032,39	936.446,51				Recuperação judicial - Classe II	505.058,20	505.058,20
						Recuperação judicial - Classe III	11.713.069,26	11.713.069,26
						Recuperação judicial - Classe IV	48.802,11	48.802,11
						Créditos de pessoas jurídicas	37.673,10	38.073,60
						Mutuos e empréstimos	37.673,10	38.073,60
						Parcelamentos a pagar	20.389,20	20.389,20
						Parcelamento de impostos	20.389,20	20.389,20
						PATRIMÔNIO LÍQUIDO	(18.094.168,47)	(18.098.644,23)
						Capital Social	500.000,00	500.000,00
						Prejuízos acumulados	(18.594.168,47)	(18.598.644,23)
						Prejuízos acumulados	(17.887.474,66)	(18.594.168,47)
						Resultado do exercício	(706.693,81)	(4.475,76)
						TOTAL PASSIVO + PL	936.032,39	936.446,51

3. ATIVIDADES

Conforme se verifica do Plano de Recuperação Judicial, apresentado, em fls. 539/588, a Recuperanda propôs os seguintes meios como forma de obter sua reestruturação:

As medidas administrativas, financeiras e comerciais listadas abaixo ainda serão complementadas com outras que se mostrarem viáveis e necessárias para que a Recuperanda se estabilize e recupere sua competitividade perante o mercado.

- (i) Adoção de novos métodos de controle orçamentário e administrativo;
- (ii) Nova política de controle de gastos;
- (iii) Obtenção e negociação de novas linhas crédito menos onerosas;
- (iv) Implantação de nova política comercial;
- (v) Renegociação dos prazos de pagamentos;
- (vi) Busca de fornecedores parceiros;
- (vii) Implantação de novas diretrizes de administração e dar suporte à área comercial através de uma análise SWOT;

1

Como forma de buscar medidas necessárias para prosseguimento de suas atividades e revitalização da empresa, a Recuperanda, com a devida aprovação dos credores apresentou ainda, como forma de reestruturação, as seguintes medidas:

¹ Documento extraído de fls. 552 dos autos.

- I - Cisão, incorporação, fusão ou transformação de sociedade, constituição de subsidiária integral, ou cessão de cotas ou ações, respeitados os direitos dos sócios, nos termos da legislação vigente;
- II - Trespasse ou arrendamento de estabelecimento, inclusive à sociedade constituída pelos próprios empregados;
- III - Aumento de capital social;

2

Cabe a esta Administradora Judicial ressaltar os termos de pagamento dos credores previstos no Plano de Recuperação Judicial apresentado em fls. 539/588, dos autos de nº 1061460-98.2019.8.26.0100, senão veja-se:

a. Credores Trabalhistas (Classe I): serão pagos em até 12 (doze) meses após a publicação da decisão da homologação do referido Plano de Recuperação Judicial.

Créditos de natureza Salarial: créditos vencidos nos 3 (três) meses anteriores ao pedido de Recuperação Judicial, serão pagos em até 30 (trinta) dias contados da Homologação do Plano de Recuperação Judicial.

Referidos créditos serão devidamente atualizados de acordo com o índice da Taxa Referencial, com a incidência de juros remuneratórios no percentual de 0,5% ao ano e juros de mora de 0,5% ao ano, contados desde a data do pedido de Recuperação Judicial da empresa.

² Documento extraído de fls. 559

- b. **Credores com Garantia Real (Classe II) e Quirografários (Classe III)**: serão pagos em 132 (cento e trinta e duas) parcelas mensais e sucessivas, vencendo-se a primeira parcela ao final do 13º mês, após a publicação da decisão de homologação do Plano de Recuperação Judicial, com deságio de 60% sobre o total dos créditos:

Período	% da dívida desagiada amortizado ao ano	% da dívida desagiada amortizado ao mês
Ano 1	Carência	Carência
Ano 2	5%	0,417%
Ano 3	6%	0,500%
Ano 4	7%	0,542%
Ano 5	7%	0,583%
Ano 6	8%	0,667%
Ano 7	8%	0,667%
Ano 8	11%	0,917%
Ano 9	11%	0,917%
Ano 10	12%	1,000%
Ano 11	12%	1,000%
Ano 12	14%	1,125%
Total	100,0%	

Referidos créditos serão devidamente atualizados de acordo com o índice da Taxa Referencial, com a incidência de juros remuneratórios no percentual de 0,5% ao ano e juros de mora de 0,5% ao ano, contados desde a data do pedido de Recuperação Judicial da empresa.

- c. **Credores ME e EPP (Classe IV)**: serão pagos em 24 (vinte e quatro) parcelas mensais, vencendo-se a primeira parcela ao final do 13º mês após a publicação da decisão de homologação do Plano de Recuperação Judicial, com deságio de 60% sobre o total dos

créditos:

Período	% da dívida desagiada amortizado ao ano	% da dívida desagiada amortizado ao mês
Ano 1	Carência	Carência
Ano 2	50%	4,17%
Ano 3	50%	4,17%
Total	100,0%	

Referidos créditos serão devidamente atualizados de acordo com o índice da Taxa Referencial, com a incidência de juros remuneratórios no percentual de 0,5% ao ano e juros de mora de 0,5% ao ano, contados desde a data do pedido de Recuepração Judicial da empresa.

Cumpre ressaltar que, até a presente data, não foram apresentados novos contratos de licenciamento de uso da marca ou de qualquer outra natureza. Contudo, os contratos anteriores ao pedido continuam vigentes e as atividades mantidas.

Sendo assim, esta Administradora Judicial informa estar em constante contato com a empresa Recuperanda e continua reiterando a necessidade de apresentação do estoque, bem como de outras medidas adotadas para reduzir gastos e aumentar o faturamento, nos termos do plano de recuperação.

4. CONCLUSÃO

Por fim, esta Administradora Judicial informa que está em constante contato com a empresa Recuperanda a fim de fiscalizar as suas atividades e continua reiterando a necessidade de apresentação do estoque, bem como de outras medidas adotadas para reduzir gastos e aumentar o faturamento, nos termos do plano de recuperação.

Termos em que,
pede deferimento.

São Paulo, 04 de maio de 2020.

Lívia Gavioli Machado
OAB/SP nº 387.809

São Paulo, 04 de fevereiro de 2020

À Administradora Judicial, Dra. Livia Gavioli Machado

PROCESSO N.º: 1061460-98.2019.8.26.0100

AÇÃO: Recuperação Judicial

GUILHERME CALAMARI MARTINS DE SOUSA, Perito Contador, nomeado na Recuperação Judicial de **GRIMALDI IMPORTAÇÃO E COMÉRCIO DE ARTIGOS ESPORTIVOS EIRELI**, vem perante Vossa Excelência, apresentar o relatório previsto no artigo 22 da Lei 11.101/05:

Para a elaboração do presente relatório mensal, referente ao período de Outubro de 2019, foram analisados os documentos fornecidos pela própria Recuperanda, a qual é a única responsável pela origem, validade e veracidade das informações contidas nos documentos apresentados e juntados a este feito.

Ressalte-se que, a Recuperanda, após solicitação efetuada à mesma, disponibilizou os seguintes documentos referentes ao mês de Outubro/2019:

- ✓ Balancete Gerencial – Analítico;
- ✓ Folha de pagamento analítica;
- ✓ Guias de recolhimentos.

Procedendo a análise dos documentos disponibilizados, este perito contador, apurou o que segue:

I - FATURAMENTO

Conforme demonstração de resultado acumulada até 31/10/2019, a Recuperanda apresentou receita bruta total de R\$446.131,34, conforme composição demonstrada no quadro abaixo:

Histórico	Valor acumulado até Out/19
Vendas de Produtos	151.126,80
Receitas de serviços	295.004,54
SOMA >>>	R\$ 446.131,34

Ressalte-se que, desta análise, verificou-se que, o faturamento obtido pela Recuperanda, em relação a, apenas, o mês de Outubro/2019, foi de R\$8.105,89, conforme demonstrado no quadro abaixo:

Histórico	Valor acumulado até Set/19	Faturamento obtido no mês de Outubro de 2019	Soma (b + c)
a	b	c	d
Vendas de Produtos	151.126,80	-	151.126,80
Receitas de serviços	286.898,65	8.105,89	295.004,54
SOMA >>>	438.025,45	R\$ 8.105,89	R\$ 446.131,34

Da análise das informações disponibilizadas, constatou-se que, o faturamento informado acima, refere-se a recebimento da empresa EBN Comércio Imp. e Exp. Ltda.

II – DESPESAS

Analisando a demonstração de resultado disponibilizada pela Recuperanda, verificou-se que, no mês de Outubro de 2019, as despesas operacionais da empresa totalizaram a quantia de R\$18.414,14, conforme demonstrado no quadro abaixo:

Histórico	Despesas operacionais acumulada até Set/19	Despesas do mês de Out/19	Soma (b + c)
a	b	c	d
(-) Despesas operacionais			
Remuneração de dirigentes	(8.982,00)	(998,00)	(9.980,00)
Despesas do pessoal/adm	(16.483,85)	(1.680,00)	(18.163,85)
Serviços profissionais Pessoa Jurídica	(71.214,86)	(2.160,09)	(73.374,95)
Encargos Sociais	(6.363,51)	(742,26)	(7.105,77)
Despesas de locação	(2.100,00)	(11.000,00)	(13.100,00)
Despesas c/ veículos e conservação bens	(70,00)	(1.253,61)	(1.323,61)
Depreciação e amortização	(8.356,90)	-	(8.356,90)
Despesas gerais operacionais/adm	(9.173,45)	0,00	(9.173,45)
Despesas financeiras	(447.837,99)	(580,18)	(448.418,17)
outras despesas	(30.251,32)	-	(30.251,32)
SOMA >>>	(600.833,88)	(18.414,14)	(619.248,02)

III – FUNCIONÁRIOS

No mês de Outubro de 2019, a Recuperanda contou com o auxílio de 1 funcionário, devidamente registrado, conforme folha de pagamento em anexo, além do sócio da Recuperanda Sr. Eduardo Grimaldi de Souza.

IV – ESTOQUES

Da análise do Balancete Patrimonial Sintético do mês de Outubro/2019, verificou-se que o estoque encontra-se registrado contabilmente pelo valor de R\$627.691,20.

Entretanto, cabe informar que, pela análise dos documentos disponibilizados, não é possível informar a efetiva composição do referido estoque, ou seja, quais produtos e quantidades o compõem.

V – IMPOSTOS

Da análise dos registros contábeis disponibilizados, referente ao mês de outubro/2019, este Perito não identificou a contabilização de qualquer pagamento efetuado a título de pagamento de impostos.

VI – DEMONSTRAÇÕES FINANCEIRAS

Conforme informado anteriormente, em atendimento ao quanto solicitado, a Recuperanda disponibilizou diversos documentos, dentre eles o Balancete Gerencial - Analítico, com fechamento em 31/10/2019, através do qual foi possível verificar os seguintes resultados apontados no Balanço Patrimonial e na Demonstração de Resultado:

BALANÇO PATRIMONIAL

ATIVO		
	30/09/19	31/10/19
Circulante	870.255,60	892.045,72
Disponibilidades	33,07	20.040,00
Realizável a curto prazo	870.222,53	872.005,72
Clientes	31.860,56	13.533,42
Estoques	627.691,20	627.691,20
Adiantamento a fornecedores	189.275,00	209.385,33
Créditos fiscais a recuperar	21.395,77	21.395,77
Despesas antecipadas	-	-
Não Circulante	35.480,51	41.427,21
Valores a receber	35.480,51	41.427,21
Depósitos judiciais	35.480,51	41.427,21
TOTAL ATIVO	905.736,11	933.472,93

PASSIVO		
	30/09/19	31/10/19
Circulante	6.554.435,93	6.593.636,09
Exigível a curto prazo	6.554.435,93	6.593.636,09
Fornecedores	5.720,80	6.526,37
Impostos e Taxas a recolher	6.528.173,66	6.530.325,32
Salários e direitos trabalhistas	14.446,50	15.682,50
Adiantamento de clientes	299,00	299,00
Mútuos e empréstimos	-	33.780,00
Contas a pagar	4.441,10	5.329,32
Provisões	1.354,87	1.693,58
Não Circulante	12.418.817,39	12.418.817,39
Recuperação Judicial	12.418.817,39	12.418.817,39
Recuperação judicial - Classe I	151.887,82	151.887,82
Recuperação judicial - Classe II	505.058,20	505.058,20
Recuperação judicial - Classe III	11.713.069,26	11.713.069,26
Recuperação judicial - Classe IV	48.802,11	48.802,11
PATRIMÔNIO LÍQUIDO	(18.067.517,21)	(18.078.980,55)

Capital Social	500.000,00	500.000,00
Prejuízos acumulados	(18.567.517,21)	(18.578.980,55)
Prejuízos acumulados	(17.887.474,66)	(17.887.474,66)
Resultado do exercício	(680.042,55)	(691.505,89)
TOTAL PASSIVO + PL	905.736,11	933.472,93

DEMONSTRAÇÃO DE RESULTADO DO EXERCÍCIO		
	30/09/19	31/10/19
Receita operacional bruta	438.025,45	446.131,34
(-) Deduções da receita bruta	(253.667,92)	(254.823,01)
Receita Líquida Operacional	184.357,53	191.308,33
(-) Custos dos produtos vendidos	(278.007,25)	(278.007,25)
Resultado Operacional Bruto	(93.649,72)	(86.698,92)
(+) Outras receitas	14.441,05	14.441,05
(-) Despesas operacionais		
Remuneração de dirigentes	(8.982,00)	(9.980,00)
Despesas do pessoal/adm	(16.483,85)	(18.163,85)
Serviços profissionais Pessoa Jurídica	(71.214,86)	(73.374,95)
Encargos Sociais	(6.363,51)	(7.105,77)
Despesas de locação	(2.100,00)	(13.100,00)
Despesas c/ veículos e conservação bens	(70,00)	(1.323,61)
Depreciação e amortização	(8.356,90)	(8.356,90)
Despesas gerais operacionais/adm	(9.173,45)	(9.173,45)
Despesas financeiras	(447.837,99)	(448.418,17)
outras despesas	(30.251,32)	(30.251,32)
Prejuízo Operacional antes do Resultado Financeiro	(680.042,55)	(691.505,89)
(+/-) Resultado financeiro líquido	-	-
Provisão para Contribuição Social	-	-
Provisão para Imposto de Renda	-	-
LUCRO / PREJUÍZO LÍQUIDO	(680.042,55)	(691.505,89)

Considerando as informações contidas nos quadros acima, tem-se que, no exercício de 2019 (fechamento parcial em 31/10/2019) a Recuperanda apresentou prejuízo acumulado de R\$691.505,89.

ENCERRAMENTO

Nada mais a relatar, este Técnico encerra-se o presente relatório mensal, emitido em 06 (seis) páginas e 01 (um) anexo.



Guilherme Calamari Martins de Sousa
CRC 1SP289681/O-0

ANEXO

01

Empresa: 9920 - GRIMALDI IMPORTACAO E COMERCIO DE ARTIGOS
Inscrição Federal: 08.700.111/0001-12
Endereço: Rua Alvorada 1289
Bairro: Vila Olímpia

Telefone: (11) 3266-6947
Complemento: CONJ 1010
Município: São Paulo - SP

Relação de Cálculo - Período: 01/10/2019 a 31/10/2019 - Mensal

Filial: 0001 - GRIMALDI ARTIGOS ESPORTIVOS - EIRELI - CNPJ/CPF: 08.700.111/0001-12
 Organograma: 001 - GERAL

Análítico Contratos

Func: 146 **JORGE ANDRE FELIX** Adm 23/05/2019 Dem Dep.IR: 00 Dedução IR.: 0,00 Dep.SF: 00
 Cargo: ASSISTENTE DE C.H.M: 220:00 Salário: 1.300,00 Cbo: 252305 Sind: 0027 F.Reg: Situação: Trabalhando
 Filial: 0001 - CNPJ/CPF: 08.700.111/0001-12 Organograma: 001 - GERAL

1	1	Salário Diurno	220:00 hs	1.300,00	165	3	Troco do Mês Anterior	0,06
81	1	Adicional Comerciário	1 Dia	43,33	1950	3	INSS	8,00 % 107,46
167	1	Troco do Mês		0,19				

Proventos: 1.343,52 **Vantagens:** 0,00 **Descontos:** 107,52 **Líquido:** 1.236,00

Base Impostos

	Normal	13°	Férias	Lucro		Base	Valor
IRRF	1.235,87	0,00	0,00	0,00	FGTS GFIP	1.343,33	107,46
INSS	1.343,33	0,00	0,00		FGTS GRRF	0,00	0,00
INSS Empresa	1.343,33	0,00	0,00		PIS	0,00	0,00

Este documento é cópia do original, assinado digitalmente por LIVIA GAVIOLI MACHADO e Tribunal de Justiça do Estado de São Paulo, protocolado em 04/05/2020 às 11:19, sob o número WJMJJ20405531613. Para conferir o original, acesse o site https://esaj.tjsp.jus.br/pastadigital/pg/abrirConferenciaDocumento.do, informe o processo 0061549-41.2019.8.26.0100 e código 8F5D37E.

Empresa: 9920 - GRIMALDI IMPORTACAO E COMERCIO DE ARTIGOS
 Inscrição Federal: 08.700.111/0001-12
 Endereço: Rua Alvorada 1289
 Bairro: Vila Olímpia

Telefone: (11) 3266-6947
 Complemento: CONJ 1010
 Município: São Paulo - SP

16/10/2019 15:38
 fls. 148
 Pag: 001613

Relação de Cálculo - Período: 01/10/2019 a 31/10/2019 - Mensal

9920 - GRIMALDI IMPORTACAO E COMERCIO DE ARTIGOS ESPORTIVOS - EIRELI

Total Empresa: 9920 - GRIMALDI IMPORTACAO E COMERCIO DE ARTIGOS ESPORTIVOS - EIRELI

Resumo Contrato

Quantidade	Descrição	Valor	Quantidade	Descrição	Valor		
1	Salário Diurno	220:00 hs	1.300,00	165	3 Troco do Mês Anterior	0,00	0,06
81	Adicional Comerciário	1 Dia	43,33	1950	3 INSS	0,00	107,46
167	Troco do Mês	0,00	0,19				

Totais

Proventos: 1.343,52 **Vantagens:** 0,00 **Descontos:** 107,52 **Líquido:** 1.236,00

Base Impostos

	Normal	13°	Férias	Lucro		Base	Valor
IRRF	1.235,87	0,00	0,00	0,00	FGTS GFIP	1.343,33	107,46
INSS	1.343,33	0,00	0,00		FGTS GRRF	0,00	0,00
INSS Empresa	1.343,33	0,00	0,00		PIS	0,00	0,00

Dependentes SF 0 Dependentes IR 0 Dedução do IRRF 0,00 Total Funcionários 1

Resumo INSS

(+) Segurados:	107,46	(+) Diretor / Contribuinte Individual:	0,00	Sal.Contr.Empregados:	1.343,33
(+) Parte Empresa:	268,67	(+) Parte Terceiros:	60,44	Sal.Contr.Diretores:	0,00
(+) Entidade Financeira:	0,00	(-) Isenção Filantrópica:	0,00	(=) Líquido:	456,72
(+) Parte RAT + Acrés. FAP :	20,15 (40,29 - 20,14)	(-) Isenção de Convênios:	0,00		
(+) Acréscimo RAT:	0,00	(-) Deduções:	0,00		

Valores referentes a Retenção de Mão de Obra e Compensação serão demonstrados no Resumo de GPS.

Detalhamento Parte Empresa

Empregados	Diretores	Outras Empresas	Pgto Terceiros	RAT + FAP
268,67	0,00	0,00	0,00	20,15

Resumo por Tipo de Contrato

Tipo Contrato	Qtd	Proventos	Descontos	Líquido	Base INSS	Base GFIP	Base GRRF	Base IRRF	Base PIS	Valor PIS
1 - Empregado	1	1.343,52	107,52	1.236,00	1.343,33	1.343,33	0,00	1.235,87	0,00	0,00
Totais	1	1.343,52	107,52	1.236,00	1.343,33	1.343,33	0,00	1.235,87	0,00	0,00

Resumo por Tipo de Situação

Situação	Proventos	Descontos	Outros	Outr. Prov.	Outr. Desc.	Líquido	Qtde. Trab.
1 - Trabalhando	1.343,52	107,52	107,46	0,00	0,00	1.236,00	1
Totais	1.343,52	107,52	107,46	0,00	0,00	1.236,00	1

Resumo FGTS

Base FGTS	Base	Valores FGTS	Contrib.Social	Total
Normal (GFIP):	1.343,33	107,46	0,00	107,46
13° Salário (GFIP):	0,00	0,00	0,00	0,00
Total Recolhido em Sefip:	1.343,33	107,46	0,00	107,46
Rescisão (GRRF):	0,00	0,00	0,00	0,00
13° Salário Rescisão (GRRF)	0,00	0,00	0,00	0,00
Total Recolhido em GRRF:	0,00	0,00	0,00	0,00
Total FGTS	1.343,33	107,46	0,00	107,46

Este documento é cópia do original, assinado digitalmente por LIVIA GAVIOLI MACCHADO e Tribunal de Justiça do Estado de São Paulo, protocolado em 04/05/2020 às 11:19 sob o número WJMJ20405531613. Para conferir o original, acesse o site https://esaj.tjsp.jus.br/pastadigital/pg/abrirConferenciaDocumento.do, informe o processo 0061549-41.2019.8.26.0100 e código 8F5D37E.

Empresa: 9920 - GRIMALDI IMPORTACAO E COMERCIO DE ARTIGOS
Inscrição Federal: 08.700.111/0001-12
Endereço: Rua Alvorada 1289
Bairro: Vila Olímpia

16/10/2019 15:38 Pag:06/13
fls. 149
Telefone: (11) 3266-6947
Complemento: CONJ 1010
Município: São Paulo - SP

Relação de Cálculo - Período: 01/10/2019 a 31/10/2019 - Mensal

9920 - GRIMALDI IMPORTACAO E COMERCIO DE ARTIGOS ESPORTIVOS - EIRELI

Resumo IRRF

		Base	Valores
Base IRRF	Normal	1.235,87	0,00
	Rescisão	0,00	0,00
	Férias	0,00	0,00
	13°	0,00	0,00
	Lucro	0,00	0,00
Total IRRF		1.235,87	0,00

São Paulo, 06 de março de 2020

À Administradora Judicial, Dra. Livia Gavioli Machado

PROCESSO N.º: 1061460-98.2019.8.26.0100

AÇÃO: Recuperação Judicial

GUILHERME CALAMARI MARTINS DE SOUSA, Perito Contador, nomeado na Recuperação Judicial de **GRIMALDI IMPORTAÇÃO E COMÉRCIO DE ARTIGOS ESPORTIVOS EIRELI**, vem perante Vossa Excelência, apresentar o relatório previsto no artigo 22 da Lei 11.101/05:

Para a elaboração do presente relatório mensal, referente ao período de Novembro de 2019, foram analisados os documentos fornecidos pela própria Recuperanda, a qual é a única responsável pela origem, validade e veracidade das informações contidas nos documentos apresentados e juntados a este feito.

Ressalte-se que, a Recuperanda, após solicitação efetuada à mesma, disponibilizou os seguintes documentos referentes ao mês de Novembro/2019:

- ✓ Balancete Gerencial – Analítico;
- ✓ Folha de pagamento analítica;
- ✓ Guias de recolhimentos;
- ✓ Relação de recebíveis.

Procedendo a análise dos documentos disponibilizados, este perito contador, apurou o que segue:

I - FATURAMENTO

Conforme demonstração de resultado acumulada até 30/11/2019, a Recuperanda apresentou receita bruta total de R\$452.225,52, conforme composição demonstrada no quadro abaixo:

Histórico	Valor acumulado até Nov/19
Vendas de Produtos	151.126,80
Receitas de serviços	301.098,72
SOMA >>>	R\$ 452.225,52

Ressalte-se que, desta análise, verificou-se que, o faturamento obtido pela Recuperanda, em relação a, apenas, o mês de Novembro/2019, foi de R\$6.094,18, conforme demonstrado no quadro abaixo:

Histórico	Valor acumulado até Out/19	Faturamento obtido no mês de Novembro de 2019	Soma (b + c)
a	b	c	d
Vendas de Produtos	151.126,80	-	151.126,80
Receitas de serviços	295.004,54	6.094,18	301.098,72
SOMA >>>	446.131,34	R\$ 6.094,18	R\$ 452.225,52

Cabe informar ainda, que de acordo com a relação de recebíveis disponibilizada pela Recuperanda, a mesma teria a receber a quantia de R\$13.533,42.

II – DESPESAS

Analizando a demonstração de resultado disponibilizada pela Recuperanda, verificou-se que, no mês de Novembro de 2019, as despesas operacionais da empresa totalizaram a quantia de R\$10.046,33, conforme demonstrado no quadro abaixo:

Histórico	Despesas operacionais acumulada até Out/19	Despesas do mês de Nov/19	Soma (b + c)
a	b	c	d
(-) Despesas operacionais			
Remuneração de dirigentes	(9.980,00)	(998,00)	(10.978,00)
Despesas do pessoal/adm	(18.163,85)	(7.874,96)	(26.038,81)
Serviços profissionais Pessoa Jurídica	(73.374,95)	(327,20)	(73.702,15)
Encargos Sociais	(7.105,77)	(846,17)	(7.951,94)
Despesas de locação	(13.100,00)	-	(13.100,00)
Despesas c/ veículos e conservação bens	(1.323,61)	-	(1.323,61)
Depreciação e amortização	(8.356,90)	-	(8.356,90)
Despesas gerais operacionais/adm	(9.173,45)	-	(9.173,45)
Despesas financeiras	(448.418,17)	-	(448.418,17)
outras despesas	(30.251,32)	-	(30.251,32)
SOMA >>>	(619.248,02)	(10.046,33)	(629.294,35)

III – FUNCIONÁRIOS

No mês de Novembro de 2019, a Recuperanda contou com o auxílio de 1 funcionário, devidamente registrado, conforme folha de pagamento em anexo, além do sócio da Recuperanda Sr. Eduardo Grimaldi de Souza.

IV – ESTOQUES

Da análise do Balancete Patrimonial Sintético do mês de Novembro/2019, verificou-se que o estoque encontra-se registrado contabilmente pelo valor de R\$627.691,20.

Entretanto, cabe informar que, pela análise dos documentos disponibilizados, não é possível informar a efetiva composição do referido estoque, ou seja, quais produtos, ou outros itens, o compõem.

V – IMPOSTOS

Da análise dos documentos disponibilizados, referente ao mês de novembro/2019, este Perito não identificou a comprovação de qualquer pagamento efetuado a título de pagamento de impostos.

VI – DEMONSTRAÇÕES FINANCEIRAS

Conforme informado anteriormente, em atendimento ao quanto solicitado, a Recuperanda disponibilizou diversos documentos, dentre eles o Balancete Patrimonial Sintético, com fechamento em 30/11/2019, através do qual foi possível verificar os seguintes resultados apontados no Balanço Patrimonial e na Demonstração de Resultado:

BALANÇO PATRIMONIAL

ATIVO		
	31/10/19	30/11/19
Circulante	892.045,72	894.958,54
Disponibilidades	20.040,00	7.352,82
Realizável a curto prazo	872.005,72	887.605,72
Clientes	13.533,42	13.533,42
Estoques	627.691,20	627.691,20
Adiantamento a fornecedores	209.385,33	224.985,33
Créditos fiscais a recuperar	21.395,77	21.395,77
Despesas antecipadas	-	-
Não Circulante	41.427,21	41.427,21
Valores a receber	41.427,21	41.427,21
Depósitos judiciais	41.427,21	41.427,21
TOTAL ATIVO	933.472,93	936.385,75

PASSIVO		
	31/10/19	30/11/19
Circulante	6.593.636,09	6.601.369,47
Exigível a curto prazo	6.593.636,09	6.601.369,47
Fornecedores	6.526,37	6.853,57
Impostos e Taxas a recolher	6.530.325,32	6.532.147,07
Salários e direitos trabalhistas	15.682,50	17.026,50
Adiantamento de clientes	299,00	299,00
Mutuos e empréstimos	33.780,00	36.572,10
Contas a pagar	5.329,32	6.217,54
Provisões	1.693,58	2.253,69
Não Circulante	12.418.817,39	12.418.817,39
Recuperação Judicial	12.418.817,39	12.418.817,39
Recuperação judicial - Classe I	151.887,82	151.887,82
Recuperação judicial - Classe II	505.058,20	505.058,20
Recuperação judicial - Classe III	11.713.069,26	11.713.069,26
Recuperação judicial - Classe IV	48.802,11	48.802,11
PATRIMÔNIO LÍQUIDO	(18.078.980,55)	(18.083.801,11)

Capital Social	500.000,00	500.000,00
Prejuízos acumulados	(18.578.980,55)	(18.583.801,11)
Prejuízos acumulados	(17.887.474,66)	(17.887.474,66)
Resultado do exercício	(691.505,89)	(696.326,45)
TOTAL PASSIVO + PL	933.472,93	936.385,75

Considerando as informações contidas nos quadros acima, tem-se que, no exercício de 2019 (fechamento parcial em 31/11/2019) a Recuperanda apresentou prejuízo acumulado de R\$696.326,45.

ENCERRAMENTO

Nada mais a relatar, este Técnico encerra-se o presente relatório mensal, emitido em 06 (seis) páginas e 01 (um) anexo.



Guilherme Calamari Martins de Sousa
CRC 1SP289681/O-0

ANEXO 01

Empresa: 9920 - GRIMALDI IMPORTACAO E COMERCIO DE ARTIGOS
 Inscrição Federal: 08.700.111/0001-12
 Endereço: Rua Alvorada 1289
 Bairro: Vila Olímpia

Telefone: (11) 3266-6947
 Complemento: CONJ 1010
 Município: São Paulo - SP

27/11/2019 15:21 Pág.003

Relação de Cálculo - Período: 01/11/2019 a 30/11/2019 - Folha Complementar Agrupada

9920 - GRIMALDI IMPORTACAO E COMERCIO DE ARTIGOS ESPORTIVOS - EIRELI

Análítico Contratos

Func: 146 JORGEANDRE FELIX Adm 23/05/2019 Dem Dep.IR: 00 Dedução IR: 0,00 Dep.SF: 00
 Cargo: ASSISTENTE DE C.H.M: 220:00 Salário: 1.461,00 Cbo: 252305 Sind: 0027 FReg: Situação: Trabalhando
 Filial: 0001 - CNPJ/CPF: 08.700.111/0001-12 Organograma: 001 - GERAL

81	1	Adicional Comerciário	1 Dia	5,37	1950	3	INSS	8,00 %	26,19
1	1	Salário Diurno	220:00 hs	322,00	165	3	Troco do Mês Anterior		0,92
167	1	Troco do Mês		1,74					

Proventos: 329,11 **Vantagens:** 0,00 **Descontos:** 27,11 **Líquido:** 302,00

Base Impostos

	Normal	13°	Férias	Lucro		Base	Valor
IRRF	301,18	0,00	0,00	0,00	FGTS GFIP	327,37	26,19
INSS	1.509,70	0,00	0,00		FGTS GRRF	0,00	0,00
INSS Empresa	327,37	0,00	0,00		PIS	0,00	0,00

Func: 145 JUDITE MARIA DE OLIVEIRA Adm 23/05/2019 Dem 18/09/2019 Dep.IR: 00 Dedução IR: 0,00 Dep.SF: 00
 Cargo: FAXINEIRO (A) C.H.M: 220:00 Salário: 1.716,83 Cbo: 514320 Sind: 0027 FReg: Situação: Demitido
 Filial: 0001 - CNPJ/CPF: 08.700.111/0001-12 Organograma: 001 - GERAL

678	1	1/3 S/Férias Proporcionalis	33,33 %	2,34	1895	3	Desconto Líquido Rescisão		42,00
540	1	13o Salário Indenizado	1 Avo	1,40	1950	3	INSS	8,00 %	0,80
510	1	13o Salário Proporcional	4 Avos	5,61	1951	3	INSS S/13o Salário	8,00 %	0,56
448	1	Aviso Prévio Indenizado Diurno	220:00 hs	16,83	165	3	Troco do Mês Anterior		0,41
658	1	Horas Férias Proporc.Diurnas	091:67 hs	7,02					
33	1	Saldo de Salário Diurno	132:00 hs	10,10					
167	1	Troco do Mês		0,47					

Proventos: 43,77 **Vantagens:** 0,00 **Descontos:** 43,77 **Líquido:** 0,00

Base Impostos

	Normal	13°	Férias	Lucro		Base	Valor
IRRF	0,00	6,45	0,00	0,00	FGTS GFIP	15,71	1,24
INSS	1.030,10	715,35	0,00		FGTS GRRF	20,92	2,79
INSS Empresa	10,10	7,01	0,00		PIS	0,00	0,00

Total Empresa: 9920 - GRIMALDI IMPORTACAO E COMERCIO DE ARTIGOS ESPORTIVOS - EIRELI

Resumo Contrato

1	1	Salário Diurno	220:00 hs	322,00	165	3	Troco do Mês Anterior	0,00	1,33
33	1	Saldo de Salário Diurno	132:00 hs	10,10	1895	3	Desconto Líquido Rescisão	0,00	42,00
81	1	Adicional Comerciário	1 Dia	5,37	1950	3	INSS	0,00	26,99
167	1	Troco do Mês	0,00	2,21	1951	3	INSS S/13o Salário	0,00	0,56
448	1	Aviso Prévio Indenizado Diurno	220:00 hs	16,83					
510	1	13o Salário Proporcional	4 Avos	5,61					
540	1	13o Salário Indenizado	1 Avo	1,40					
658	1	Horas Férias Proporc.Diurnas	091:67 hs	7,02					
678	1	1/3 S/Férias Proporcionalis	0,00	2,34					

Totais
Proventos: 372,88 **Vantagens:** 0,00 **Descontos:** 70,88 **Líquido:** 302,00

Base Impostos

	Normal	13°	Férias	Lucro		Base	Valor
IRRF	301,18	6,45	0,00	0,00	FGTS GFIP	343,08	27,43

Este documento é cópia do original, assinado digitalmente por LIVIA GAVIOLI MACHADO e Tribunal de Justiça do Estado de São Paulo, protocolado em 04/05/2020 às 11:19, sob o número WJMJJ2040553763. Para conferir o original, acesse o site https://esaj.tjsp.jus.br/pastadigital/pg/abrirConferenciaDocumento.do, informe o processo 0061549-41.2019.8.26.0100 e código 8F5D37E.

Empresa: 9920 - GRIMALDI IMPORTACAO E COMERCIO DE ARTIGOS
Inscrição Federal: 08.700.111/0001-12
Endereço: Rua Alvorada 1289
Bairro: Vila Olímpia

27/11/2019 15:21:11
Telefone: (11) 3266-6947
Complemento: CONJ 1010
Município: São Paulo - SP

Relação de Cálculo - Período: 01/11/2019 a 30/11/2019 - Folha Complementar Agrupada

9920 - GRIMALDI IMPORTACAO E COMERCIO DE ARTIGOS ESPORTIVOS - EIRELI

INSS	2.539,80	715,35	0,00	FGTS GRRF	20,92	2,79	
INSS Empresa	337,47	7,01	0,00	PIS	0,00	0,00	
Dependentes SF	0	Dependentes IR	0	Dedução do IRRF	0,00	Total Funcionários	2

Resumo INSS

(+) Segurados:	27,55	(+) Diretor / Contribuinte Individual:	0,00	Sal.Contr.EMPREGADOS:	344,48
(+) Parte Empresa:	68,89	(+) Parte Terceiros:	15,50	Sal.Contr.DIRETORES:	0,00
(+) Entidade Financeira:	0,00	(-) Isenção Filantrópica:	0,00	(=) Líquido:	117,11
(+) Parte RAT+ Acrés. FAP :	5,17 (10,33 - 5,16)	(-) Isenção de Convênios:	0,00		
(+) Acréscimo RAT:	0,00	(-) Deduções:	0,00		

Valores referentes a Retenção de Mão de Obra e Compensação serão demonstrados no Resumo de GPS.

Detalhamento Parte Empresa

Empregados	Diretores	Outras Empresas	Pgto Terceiros	RAT + FAP
68,89	0,00	0,00	0,00	5,17

Resumo por Tipo de Contrato

Tipo Contrato	Qtd	Proventos	Descontos	Líquido	Base INSS	Base GFIP	Base GRRF	Base IRRF	Base PIS	Valor PIS
1 - Empregado	2	372,88	70,88	302,00	3.255,15	343,08	20,92	301,18	0,00	0,00
Totais	2	372,88	70,88	302,00	3.255,15	343,08	20,92	301,18	0,00	0,00

Resumo GPS

Segurados:	27,55	Dedução:	0,00	Código Recolhimento:	2950-5
Parte Empresa (20%):	68,89	Compensações:	0,00	Código Terceiros:	9
Entidade Financeira (0%):	0,00	Retenção M.O.:	0,00	Código FPAS:	56
Diretor / Contribuinte Individual (20%):	0,00	Líquido:	117,11	Isenção Filantrópica:	0,00
Acréscimo RAT:	0,00	Valor GPS:	117,11	Sal.Contr.EMPREGADOS:	344,48
Terceiros (4,5%):	15,50			Sal.Contr.DIRETORES:	0,00
Parte RAT (3,00%) + Acrés. FAP (0,5%):	5,17 (10,33 - 5,16)			Sal.Contr.Terceiros:	0,00

Resumo FGTS

Base FGTS	Base	Valores FGTS	Contrib.Social	Total
Normal (GFIP):	337,47	26,99	0,00	26,99
13º Salário (GFIP):	5,61	0,44	0,00	0,44
Total Recolhido em Sefip:	343,08	27,43	0,00	27,43
Rescisão (GRRF):	19,52	2,68	0,00	2,68
13º Salário Rescisão (GRRF)	1,40	0,11	0,00	0,11
Total Recolhido em GRRF:	20,92	2,79	0,00	2,79
Total FGTS	364,00	30,22	0,00	30,22

Resumo IRRF

Base IRRF	Base	Valores
Normal	301,18	0,00
Rescisão	9,30	0,00
Férias	0,00	0,00
13º	6,45	0,00
Lucro	0,00	0,00
Total IRRF	316,93	0,00

Este documento é cópia do original, assinado digitalmente por LIVIA GAVIOLI MACHADO, Tribuna de Justiça do Estado de São Paulo, protocolado em 04/05/2020 às 11:19, sob o número WJMJJ2040553163 Para conferir o original, acesse o site https://esaj.tjsp.jus.br/pastadigital/pg/abrirConferenciaDocumento.do, informe o processo 0061549-41.2019.8.26.0100 e código 8F5D37E.

São Paulo, 02 de abril de 2020

À Administradora Judicial, Dra. Livia Gavioli Machado

PROCESSO N.º: 1061460-98.2019.8.26.0100

AÇÃO: Recuperação Judicial

GUILHERME CALAMARI MARTINS DE SOUSA, Perito Contador, nomeado na Recuperação Judicial de **GRIMALDI IMPORTAÇÃO E COMÉRCIO DE ARTIGOS ESPORTIVOS EIRELI**, vem perante Vossa Excelência, apresentar o relatório previsto no artigo 22 da Lei 11.101/05:

Para a elaboração do presente relatório mensal, referente ao período de Dezembro de 2019, foram analisados os documentos fornecidos pela própria Recuperanda, a qual é a única responsável pela origem, validade e veracidade das informações contidas nos documentos apresentados e juntados a este feito.

Ressalte-se que, a Recuperanda, após solicitação efetuada à mesma, disponibilizou os seguintes documentos referentes ao mês de Dezembro/2019:

- ✓ Balancete de Verificação;
- ✓ Demonstração de Resultado do Exercício
- ✓ Extrato bancário;
- ✓ Guias de recolhimentos;

- ✓ Relação de recebíveis.

Procedendo a análise dos documentos disponibilizados, este perito contador, apurou o que segue:

I - FATURAMENTO

Conforme demonstração de resultado acumulada até 31/12/2019, a Recuperanda apresentou receita bruta total de R\$454.462,96, conforme composição demonstrada no quadro abaixo:

Histórico	Valor acumulado até Dez/19
Vendas de Produtos	151.126,80
Receitas de serviços	303.336,16
SOMA >>>	R\$ 454.462,96

Ressalte-se que, desta análise, verificou-se que, o faturamento obtido pela Recuperanda, em relação a, apenas, o mês de Dezembro/2019, foi de R\$2.237,44, conforme demonstrado no quadro abaixo:

Histórico	Valor acumulado até Nov/19	Faturamento obtido no mês de Dezembro de 2019	Soma (b + c)
a	b	c	d
Vendas de Produtos	151.126,80	-	151.126,80
Receitas de serviços	301.098,72	2.237,44	303.336,16
SOMA >>>	452.225,52	R\$ 2.237,44	R\$ 454.462,96

Cabe informar ainda, que de acordo com a relação de recebíveis disponibilizada pela Recuperanda, a mesma teria a receber a quantia de R\$30.375,52.

II – DESPESAS

Analisando a demonstração de resultado disponibilizada pela Recuperanda, verificou-se que, no mês de Dezembro de 2019, as despesas operacionais da empresa totalizaram a quantia de R\$12.285,96, conforme demonstrado no quadro abaixo:

Histórico	Despesas operacionais acumulada até Nov/19	Despesas do mês de Dez/19	Soma (b + c)
a	b	c	d
(-) Despesas operacionais			
Remuneração de dirigentes	(10.978,00)	(998,00)	(11.976,00)
Despesas do pessoal/adm	(26.038,81)	(2.716,95)	(28.755,76)
Serviços profissionais Pessoa Jurídica	(73.702,15)	(127,20)	(73.829,35)
Encargos Sociais	(7.951,94)	(696,35)	(8.648,29)
Despesas de locação	(13.100,00)	(5.500,00)	(18.600,00)
Despesas c/ veículos e conservação bens	(1.323,61)	-	(1.323,61)
Depreciação e amortização	(8.356,90)	-	(8.356,90)
Despesas gerais operacionais/adm	(9.173,45)	(2.045,00)	(11.218,45)
Despesas financeiras	(448.418,17)	(202,46)	(448.620,63)
outras despesas	(30.251,32)	-	(30.251,32)
SOMA >>>	(629.294,35)	(12.285,96)	(641.580,31)

III – FUNCIONÁRIOS

No mês de Dezembro de 2019, a Recuperanda contou com o auxílio de 1 funcionário, devidamente registrado, além do sócio da Recuperanda Sr. Eduardo Grimaldi de Souza.

IV – ESTOQUES

Da análise do Balancete Patrimonial Sintético do mês de Dezembro/2019, verificou-se que o estoque encontra-se registrado contabilmente pelo valor de R\$627.691,20.

Entretanto, cabe informar que, pela análise dos documentos disponibilizados, não é possível informar a efetiva composição do referido estoque, ou seja, quais produtos, ou outros itens, o compõem.

Ressalte-se que, em diversas oportunidades, foi solicitado, pela administradora judicial, que a empresa Recuperanda demonstrasse a composição do estoque. Porém, até o momento, tal demonstração não foi realizada pela Recuperanda.

V – IMPOSTOS

Da análise dos documentos disponibilizados, referente ao mês de dezembro/2019, este Perito não identificou a comprovação de qualquer pagamento efetuado referente ao pagamento de impostos (PIS, Cofins e outros).

VI – DEMONSTRAÇÕES FINANCEIRAS

Conforme informado anteriormente, em atendimento ao quanto solicitado, a Recuperanda disponibilizou diversos documentos, dentre eles o Balancete de Verificação, com fechamento em 31/12/2019, através do qual foi possível verificar os seguintes resultados apontados no Balanço Patrimonial e na Demonstração de Resultado:

BALANÇO PATRIMONIAL

ATIVO		
	30/11/19	31/12/19
Circulante	894.958,54	894.605,18
-		
Disponibilidades	7.352,82	7.357,40
Realizável a curto prazo	887.605,72	887.247,78
Clientes	13.533,42	13.533,42
Estoques	627.691,20	627.691,20
Outros créditos	246.381,10	246.023,16
Despesas antecipadas	-	-
Não Circulante	41.427,21	41.427,21
-		
Valores a receber	41.427,21	41.427,21
Depósitos judiciais	41.427,21	41.427,21
TOTAL ATIVO	936.385,75	936.032,39

PASSIVO		
	30/11/19	31/12/19
Circulante	6.544.408,17	6.553.321,17
-		
Exigível a curto prazo	6.544.408,17	6.553.321,17
Fornecedores	6.853,57	4.849,37
Encargos sociais a pagar	1.523.990,58	1.525.237,44
Obrigações tributárias	4.146.385,52	4.146.592,49
Impostos e contr. a recolher	68.925,18	69.037,05
Impostos e contr. s/ lucro	272.501,94	272.501,94
Prov. para imposto de renda	499.954,65	499.954,65
Salários e direitos trabalhistas	17.026,50	18.370,62
Adiantamento de clientes	299,00	299,00
Pro-labore a pagar	6.217,54	7.105,76
Provisões trabalhista	2.253,69	2.827,85
Outras obrigações	-	5.500,00
Contas a pagar	-	1.045,00

Não Circulante	12.475.778,69	12.476.879,69
-		
Recuperação Judicial	12.418.817,39	12.418.817,39
Recuperação judicial - Classe I	151.887,82	151.887,82
Recuperação judicial - Classe II	505.058,20	505.058,20
Recuperação judicial - Classe III	11.713.069,26	11.713.069,26
Recuperação judicial - Classe IV	48.802,11	48.802,11
Créditos de pessoas jurídicas	36.572,10	37.673,10
Mutuos e empréstimos	36.572,10	37.673,10
Parcelamentos a pagar	20.389,20	20.389,20
Parcelamento de impostos	20.389,20	20.389,20
PATRIMÔNIO LÍQUIDO	(18.083.801,11)	(18.094.168,47)
Capital Social	500.000,00	500.000,00
Prejuízos acumulados	(18.583.801,11)	(18.594.168,47)
Prejuízos acumulados	(17.887.474,66)	(17.887.474,66)
Resultado do exercício	(696.326,45)	(706.693,81)
TOTAL PASSIVO + PL	936.385,75	936.032,39

Considerando as informações contidas nos quadros acima, tem-se que, no exercício do ano de 2019 a Recuperanda apresentou prejuízo acumulado de R\$706.693,81.

ENCERRAMENTO

Nada mais a relatar, este Técnico encerra-se o presente relatório mensal, emitido em 06 (seis) páginas.



Guilherme Calamari Martins de Sousa
CRC 1SP289681/O-0

São Paulo, 03 de abril de 2020

À Administradora Judicial, Dra. Livia Gavioli Machado

PROCESSO N.º: 1061460-98.2019.8.26.0100

AÇÃO: Recuperação Judicial

GUILHERME CALAMARI MARTINS DE SOUSA, Perito Contador, nomeado na Recuperação Judicial de **GRIMALDI IMPORTAÇÃO E COMÉRCIO DE ARTIGOS ESPORTIVOS EIRELI**, vem perante Vossa Excelência, apresentar o relatório previsto no artigo 22 da Lei 11.101/05:

Para a elaboração do presente relatório mensal, referente ao período de Janeiro de 2020, foram analisados os documentos fornecidos pela própria Recuperanda, a qual é a única responsável pela origem, validade e veracidade das informações contidas nos documentos apresentados e juntados a este feito.

Ressalte-se que, a Recuperanda, após solicitação efetuada à mesma, disponibilizou os seguintes documentos referentes ao mês de Janeiro/2020:

- ✓ Balancete de Verificação;
- ✓ Demonstração de Resultado do Exercício
- ✓ Folha de pagamento
- ✓ Extrato bancário;

- ✓ Guias de recolhimentos.

Procedendo a análise dos documentos disponibilizados, este perito contador, apurou o que segue:

I - FATURAMENTO

Conforme demonstração de resultado acumulada até 31/01/2020, a Recuperanda apresentou receita bruta total de R\$20.627,02, conforme composição demonstrada no quadro abaixo:

Histórico	Valor acumulado até Jan/20
Vendas de Produtos	-
Receitas de serviços	20.627,02
SOMA >>>	R\$ 20.627,02

Ressalte-se que, desta análise, verificou-se que, o faturamento obtido pela Recuperanda, em relação a, apenas, o mês de Janeiro/2020, foi de R\$20.627,02, conforme demonstrado no quadro abaixo:

Histórico	Valor acumulado no ano de 2020	Faturamento obtido no mês de Janeiro de 2020	Soma (b + c)
a	b	c	d
Vendas de Produtos	-	-	-
Receitas de serviços	-	20.627,02	20.627,02
SOMA >>>	-	R\$ 20.627,02	R\$ 20.627,02

II - DESPESAS

Analisando a demonstração de resultado disponibilizada pela Recuperanda, verificou-se que, no mês de Janeiro de 2020, as despesas operacionais da empresa totalizaram a quantia de R\$24.071,43, conforme demonstrado no quadro abaixo:

Histórico	Despesas operacionais acumulada em 2020	Despesas do mês de Jan/20	Soma (b + c)
a	b	c	d
(-) Despesas administrativas			
Despesas c/ aluguel	-	(11.362,12)	(11.362,12)
Serv. prestados pessoa jurídica	-	(127,20)	(127,20)
Serv. Prestados PF	-	(4.500,00)	(4.500,00)
Despesas diversas	-	(84,14)	(84,14)
Honorários advocatícios	-	(4.400,00)	(4.400,00)
Salários e ordenados	-	(1.461,00)	(1.461,00)
Pró-labore	-	(1.039,00)	(1.039,00)
Provisão de férias	-	(217,53)	(217,53)
Provisão de 13º salário	-	(163,15)	(163,15)
Previdência social	-	(587,67)	(587,67)
FGTS	-	(116,88)	(116,88)
(-) Despesas financeiras			(12,74)
SOMA >>>	-	(24.058,69)	(24.071,43)

III – FUNCIONÁRIOS

No mês de Janeiro de 2020, a Recuperanda contou com o auxílio de 1 funcionário, devidamente registrado, além do sócio da Recuperanda Sr. Eduardo Grimaldi de Souza.

IV – ESTOQUES

Da análise do Balancete de verificação do mês de Janeiro/2020, verificou-se que o estoque encontra-se registrado contabilmente pelo valor de R\$627.691,20.

Entretanto, cabe informar que, pela análise dos documentos disponibilizados, não é possível informar a efetiva composição do referido estoque, ou seja, quais produtos, ou outros itens, o compõem.

Ressalte-se que, em diversas oportunidades, foi solicitado, pela administradora judicial, que a empresa Recuperanda demonstrasse a composição do estoque. Porém, até o momento, tal demonstração não foi realizada pela Recuperanda.

V – IMPOSTOS

Da análise dos documentos disponibilizados, referente ao mês de janeiro/2020, este Perito não identificou a comprovação de qualquer pagamento efetuado referente ao pagamento de impostos (PIS, Cofins e outros).

VI – DEMONSTRAÇÕES FINANCEIRAS

Conforme informado anteriormente, em atendimento ao quanto solicitado, a Recuperanda disponibilizou diversos documentos, dentre eles o Balancete de Verificação, com fechamento em 31/01/2020, através do qual foi possível verificar os seguintes resultados apontados no Balanço Patrimonial e na Demonstração de Resultado:

BALANÇO PATRIMONIAL

ATIVO		
	31/12/19	31/01/20
Circulante	894.605,18	895.019,30
-		
Disponibilidades	7.357,40	7.409,40
Realizável a curto prazo	887.247,78	887.609,90
Clientes	13.533,42	13.533,42
Estoques	627.691,20	627.691,20
Outros créditos	246.023,16	246.385,28
Despesas antecipadas	-	-
Não Circulante	41.427,21	41.427,21
-		
Valores a receber	41.427,21	41.427,21
Depósitos judiciais	41.427,21	41.427,21
TOTAL ATIVO	936.032,39	936.446,51

PASSIVO		
	31/12/19	31/01/20
Circulante	6.553.321,17	6.557.810,55
-		
Exigível a curto prazo	6.553.321,17	6.557.810,55
Fornecedores	4.849,37	4.722,17
Encargos sociais a pagar	1.525.237,44	1.526.173,16
Obrigações tributárias	4.146.592,49	4.146.592,49
Impostos e contr. a recolher	69.037,05	70.068,40
Impostos e contr. s/ lucro	272.501,94	272.501,94

Prov. para imposto de renda	499.954,65	499.954,65
Salários e direitos trabalhistas	18.370,62	19.714,74
Adiantamento de clientes	299,00	299,00
Pro-labore a pagar	7.105,76	8.030,47
Provisões trabalhista	2.827,85	3.208,53
Outras obrigações	5.500,00	5.500,00
Contas a pagar	1.045,00	1.045,00
Não Circulante	12.476.879,69	12.477.280,19
-		
Recuperação Judicial	12.418.817,39	12.418.817,39
Recuperação judicial - Classe I	151.887,82	151.887,82
Recuperação judicial - Classe II	505.058,20	505.058,20
Recuperação judicial - Classe III	11.713.069,26	11.713.069,26
Recuperação judicial - Classe IV	48.802,11	48.802,11
Créditos de pessoas jurídicas	37.673,10	38.073,60
Mutuos e empréstimos	37.673,10	38.073,60
Parcelamentos a pagar	20.389,20	20.389,20
Parcelamento de impostos	20.389,20	20.389,20
PATRIMÔNIO LÍQUIDO	(18.094.168,47)	(18.098.644,23)
Capital Social	500.000,00	500.000,00
Prejuízos acumulados	(18.594.168,47)	(18.598.644,23)
Prejuízos acumulados	(17.887.474,66)	(18.594.168,47)
Resultado do exercício	(706.693,81)	(4.475,76)
TOTAL PASSIVO + PL	936.032,39	936.446,51

Considerando as informações contidas nos quadros acima, tem-se que, no exercício de 2020 (fechamento parcial em 31/01/2020) a Recuperanda apresentou prejuízo acumulado de R\$4.475,76.

ENCERRAMENTO

Nada mais a relatar, este Técnico encerra-se o presente relatório mensal, emitido em 06 (seis) páginas.



Guilherme Calamari Martins de Sousa
CRC 1SP289681/O-0